











# Näin käytät Otavan digikokeita

# Kokeiden hallinta

	Nimi ↕	Tila ↕	Alkamisajankohta ↕	Päätymisajankohta ↕	Koekoodi	
 <b>Päävalikko</b>						
 Arviointi						
						
	ENA 1-2 koe 2	● Julkaistu	📅 22.11.2021 12:00	📅 22.11.2021 14:00	🔑 buWYWvCB	 
	ENA 1-2 koe 1	● Julkaistu			🔑 bwC7XXYU	 

- Kokeiden hallintanäkymässä hallinnoit, aloitat ja lopetat kokeita sekä seuraat eri tiloissa olevia kokeita.
- Tekemäsi muutokset digikokeissa tallentuvat automaattisesti. Voit sulkea tuotteen ja jatkaa seuraavalla kerralla siitä, mihin jäit.
- Aloita kokeen luonti painamalla Uusi koe -painiketta.

# Kokeiden luominen

← Takaisin

Ryhmä 1

---

Englannin koe

Sanasto

Kappale 1

Kielioppi

Ohjeet

## Ryhmä 1



Nimi ↕	Kategoria ↕	Kuvaus ↕	Vaikeustaso ↕	
Täydennä sanat (10 p.)	Sanasto	Aukkotehtävä. Tehtävä ei ole saavutettava ruudunlukijalla.	● ● ●	+
Valitse oikea vaihtoehto (10 p.)	Sanasto	Pudotusvalikko.	● ● ●	+
Kirjoita lauseet (10 p.)	Sanasto	Kirjoitustehtävä. Opettaja korjaa tehtävän itse.	● ● ●	+
Kirjoita aineiston pohjalta (50 p.)	Sanasto	Kirjoitustehtävä. Opettaja korjaa tehtävän itse.	● ● ●	+

## Ready, set, go!

Fill in the missing words in their right form according to the

- Harrison is an  boy living in London. *maahanmuuttaja*
- He has an old pair of . *lenkkikossut*
- After the race, Harrison felt . *pyörryksissä*
- It was : he was the fastest in the class. *virallista*
- Harrison was so happy when Poppy  him. *puristi*

- Kokeiden luontinäkyssä esikatselit ja luot kokeen.
- Vasemmassa laidassa on koko tuotteen kansiorakenne. Keskipalstalla on tehtävälistaus, josta näet tehtävien nimet, kategoriat, kuvaukset ja vaikeustasot. Tehtävän esikatselu avautuu oikeaan laitaan klikkaamalla tehtävän nimeä.
- Anna kokeelle nimi vasemman laidan valikossa.

# Kokeiden luominen

← Takaisin

Ryhmä 1

---

Englannin koe

Sanasto

Kappale 1


Kielioppi

Ohjeet

## Ryhmä 1

Nimi ↕	Kategoria ▲	Kuvaus ↕	Vaikeustaso ↕	
Täydennä sanat (10 p.)	Sanasto	Aukkotehtävä. Tehtävä ei ole saavutettava ruudunlukijalla.	● ● ●	–
Valitse oikea vaihtoehto (10 p.)	Sanasto	Pudotusvalikko.	● ● ●	–
Kirjoita lauseet (10 p.)	Sanasto	Kirjoitustehtävä. Opettaja korjaa tehtävän itse.	● ● ●	–
Kirjoita aineiston pohjalta (50 p.)	Sanasto	Kirjoitustehtävä. Opettaja korjaa tehtävän itse.		+

  [Julkaise](#)

 Esikatsela valitsemalla tehtävä listasta

- Lisää tehtäviä kokeeseen painamalla pluspainiketta.
- Poista tehtäviä kokeesta painamalla miinuspainiketta.
- Silmäikonista voit esikatsella koetta.
- Laatikkoikonista voit avata kokeen listanäkymänä sivupaneeliin.

# Kokeiden luominen

[← Takaisin](#)

Ryhmä 1

---

Englannin koe

**Sanasto**

**Kappale 1**

Kielioppi

Ohjeet

## Ryhmä 1

Nimi ↕	Kategoria ↑	Kuvaus ↕	Vaikeustaso ↕	
Täydennä sanat (10 p.)	Sanasto	Aukkotehtävä. Tehtävä ei ole saavutettava ruudunlukijalla.	● ● ●	–
Valitse oikea vaihtoehto (10 p.)	Sanasto	Pudotusvalikko.	● ● ●	–
Kirjoita lauseet (10 p.)	Sanasto	Kirjoitustehtävä. Opettaja korjaa tehtävän itse.	● ● ●	–
Kirjoita aineiston pohjalta (50 p.)	Sanasto	Kirjoitustehtävä. Opettaja korjaa tehtävän itse.		+

☰ 3 Tehtäviä ★ 0 Pisteitä

☒

	Täydennä sanat (10 p.)	Sanasto	Aukkotehtävä. Tehtävä ei ole saavutettava ruudunlukijalla.	● ● ●	–
	Valitse oikea vaihtoehto (10 p.)	Sanasto	Pudotusvalikko.	● ● ●	–
	Kirjoita lauseet (10 p.)	Sanasto	Kirjoitustehtävä. Opettaja korjaa tehtävän itse.	● ● ●	–

- Sivupaneelissa voit muuttaa tehtävien järjestystä raahaamalla.

# Kokeiden luominen

← Takaisin

Ryhmä 1

---

Englannin koe

**Sanasto**

**Kappale 1**

Kielioppi

Ohjeet

## Ryhmä 1

  [Julkaise](#)

Nimi ↕	Kategoria ↑	Kuvaus ↕	Vaikeustaso ↕	
Täydennä sanat (10 p.)	Sanasto	Aukkotehtävä. Tehtävä ei ole saavutettava ruudunlukijalla.	● ● ●	–
Valitse oikea vaihtoehto (10 p.)	Sanasto	Pudotusvalikko.	● ● ●	–
Kirjoita lauseet (10 p.)	Sanasto	Kirjoitustehtävä. Opettaja korjaa tehtävän itse.	● ● ●	–
Kirjoita aineiston pohjalta (50 p.)	Sanasto	Kirjoitustehtävä. Opettaja korjaa tehtävän itse.		+

 Esikatsela valitsemalla tehtävä listasta

- Julkaise koe painamalla Julkaise-painiketta.
- Palaa takaisin hallintanäkymään painamalla Takaisin-painiketta.

# Kokeiden hallinta



Nimi	Tila	Alkamisajankohta	Päätymisajankohta	Koekoodi	
ENA 1-2 koe 2	● Julkaistu	📅 22.11.2021 12:00	📅 22.11.2021 14:00	🔑 buWYWvCB	👁️ ⋮
ENA 1-2 koe 1	● Julkaistu	<input type="button" value="Aloita koe"/>		🔑 bwC7XXYU	👁️ ⋮

- Julkaistulle kokeelle ilmestyy kahdeksanmerkkinen koekoodi. Jaa koekoodi kokeeseen osallistuville parhaaksi katsomallasi tavalla.
- Aloita koe painamalla Aloita koe -painiketta. Aloitetun kokeen voit lopettaa painamalla Päättä koe -painiketta.
- On myös mahdollista ajastaa kokeen alkamis- ja päättymisajankohta.



# Kokeen ajastaminen

Julkaise koe ✕

Alkamisaika


dd.MM.yyyy  hh:mm 

Päätymisaika

dd.MM.yyyy  hh:mm 

Aloita manuaalisesti

Lopeta manuaalisesti


 Julkaise

Peruuta

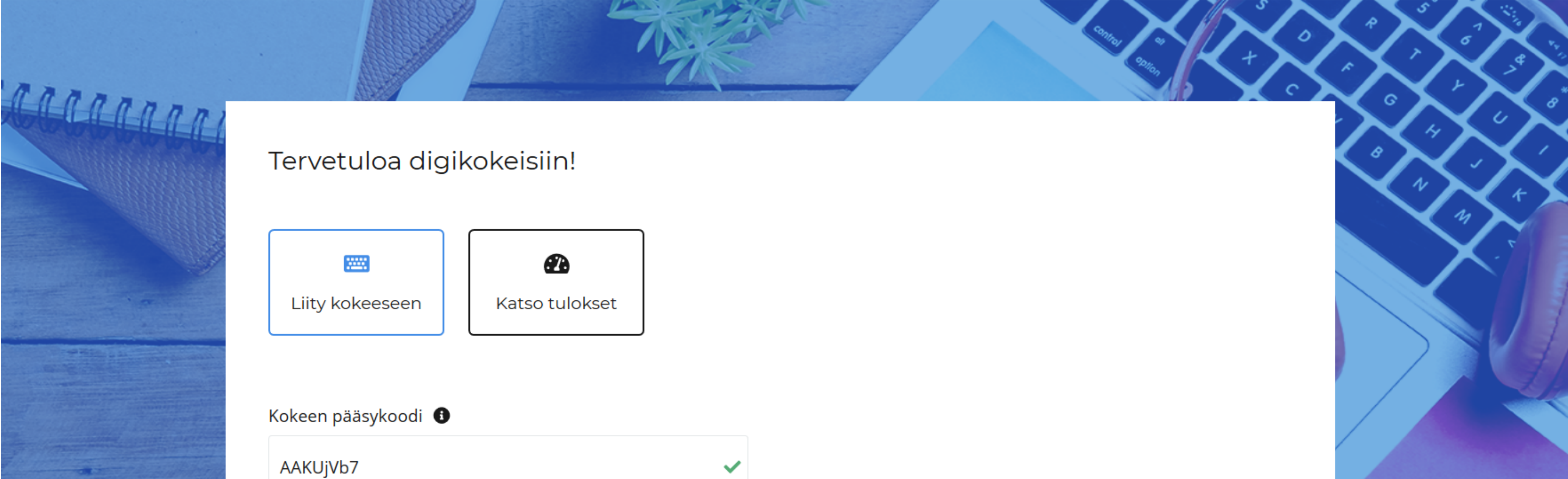
- Kokeen julkaisun yhteydessä voit päättää, haluatko ajastaa kokeen vai aloittaa ja lopettaa sen manuaalisesti.
- Ajastetun kokeen voi lopettaa manuaalisesti ennen koeajan päättymistä.




# Kokeeseen liittyminen


 Digikokeiden kirjautuminen


Suomi ▼




Tervetuloa digikokeisiin!

 Liity kokeeseen

 Katso tulokset


Kokeen pääsykoodi 

AAKUjVb7 

Seuraava

- Opiskelija käyttää digikokeita osoitteessa digikokeet.otava.fi.
- Opiskelija liittyy kokeeseen koekohtaisella pääsykoodilla ja rekisteröityy kokeeseen.
- Rekisteröitymisen yhteydessä opiskelija antaa nimensä ja sähköpostiosoitteensa.


# Kokeeseen liittyminen

 Digikokeiden kirjautuminen

Suomi ▼

## Henkilökohtainen koodisi

A5Q8jjZx 

 Tämä henkilökohtainen koodi lähetetään automaattisesti määrittelemääsi sähköpostiosoitteeseen, mutta suosittelemme silti että kirjoitat sen ylös tai otat kuvakaappauksen tästä näkymästä. Tarvitset koodin päästäksesi uudelleen kokeeseen, mikäli se keskeytyy odottamatta.


Tämä koe on jo alkanut.

Sinut ohjataan kokeeseen.

[Mene kokeeseen](#)

- Rekisteröidyttyään opiskelija saa henkilökohtaisen koodin. Tällä koodilla opiskelija pääsee katsomaan kokeen arvioinnin.
- Opiskelijan sähköpostiin tullutta linkkiä ja henkilökohtaista koodia tarvitaan myös silloin, jos opiskelija joutuu kokeesta ulos kesken kokeen.


# Kokeiden arviointi


 Päävalikko

 Arviointi

 Jaettu minulle

 Arkisto

 Uusi koe



Tulosnäköymä

Valitse koe

Ryhmä 1

- Käynnissä olevan kokeen arviointinäköymää pääset katsomaan missä vaiheessa tahansa.
- Paina hallintänäköymässä vasemman laidan Arviointi-painiketta ja valitse haluamasi koe alasvetovalikosta.


# Kokeiden arviointi


 Päävalikko

 Arviointi

 Jaettu minulle

 Arkisto

 Uusi koe

Nimi	Tila	Alkamisajankohta	Päätymisajankohta	Koekoodi	
Ryhmä 1	Arvioitavissa	18.6.2021 14:48	18.6.2021 16:08	AAKUjv7	

- Kun koe on päättynyt tai kun kaikki opiskelijasi ovat palauttaneet vastauksensa, käy päättämässä koe hallinnointinäkylässä Päättä koe -painikkeesta.
- Koe päättyy automaattisesti, jos olet ajastanut päättymisajankohdan. Voit päättää kokeen manuaalisesti ennen ajastetun koeajan päättymistä.

# Kokeiden arviointi

[← Takaisin](#)

### Kokeen tiedot

**ENA 1-2 koe 4**

**Tila** ● Arvioitavissa

**Alkamisajankohta** 22.11.2021 11:20

**Päättymisajankohta** 22.11.2021 11:28

**Koekoodi** bthnY7nH

### Tulosten julkaisu

● 0/8 tehtävää odottaa arviointia

**Pisteiden keskiarvo** 0/46

[↶ Tulosten julkaisu](#)

[Opiskelijat](#) [Tehtävät](#)

Nimi ⇅	Tila ⇅		①	②	③	④	Pisteet ⇅	Palaute
Testaaja, Tiina	● Odottaa arviointia	10	-	8	12		<a href="#">Arvioi (1)</a>	<input type="text"/>
Kokelas, Kari	● Odottaa arviointia	8	-	8	9		<a href="#">Arvioi (1)</a>	<input type="text"/>

- Arviointinäkylässä näet tietoja kokeesta, tuloksista ja opiskelijoiden suorituksista.
- Vasemman ylälaidan Tulostäkylässä-painikkeesta pääset takaisin tulosten valikkonäkylässä.

# Kokeiden arviointi

[← Takaisin](#)

### Kokeen tiedot

**ENA 1-2 koe 4**

**Tila** ● Arvioitavissa

**Alkamisajankohta** 22.11.2021 11:20

**Päättymisajankohta** 22.11.2021 11:28

**Koekoodi** bthnY7nH

### Tulosten julkaisu

● 0/8 tehtävää odottaa arviointia

**Pisteiden keskiarvo** 0/46

[↩ Tulosten julkaisu](#)

Opiskelijat Tehtävät

Nimi ↕	Tila ↕	1	2	3	4	Pisteet ↕	Palaute
Testaaja, Tiina	● Odottaa arviointia	10	-	8	12	<a href="#">Arvioi (1)</a>	<input type="text"/>
Kokelas, Kari	● Odottaa arviointia	8	-	8	9	<a href="#">Arvioi (1)</a>	<input type="text"/>

- Kun opiskelija on palauttanut koesuorituksensa, voit arvioida sen.
- Automaattisesti pisteytettävissä tehtävissä näkyy opiskelijan saama pistemäärä.
- Opiskelijalla kesken olevissa tehtävissä sekä tehtävissä, jotka vaativat opettajan arviointia, näkyy viiva.
- Arvioi-painiketta painamalla pääset suoraan ensimmäiseen tehtävään, joka vaatii opettajan arviointia.

# Kokeiden arviointi

[← Takaisin](#)

### Kokeen tiedot

**ENA 1-2 koe 4**

**Tila** ● Arvioitavissa

**Alkamisajankohta** 22.11.2021 11:20

**Päättymisajankohta** 22.11.2021 11:28

**Koekoodi** bthnY7nH

### Tulosten julkaisu

● 0/8 tehtävää odottaa arviointia

**Pisteiden keskiarvo** 0/46

[↩ Tulosten julkaisu](#)

[Opiskelijat](#) [Tehtävät](#)

Nimi ↕	Tila ↕	1	2	3	4	Pisteet ↕	Palaute
Testaaja, Tiina	● Odottaa arviointia	10	-	8	12	<a href="#">Arvioi (1)</a>	<input type="text"/>
Kokelas, Kari	● Odottaa arviointia	8	-	8	9	<a href="#">Arvioi (1)</a>	<input type="text"/>

- Opiskelijat-näkymässä näet kunkin opiskelijan kaikki koetehtävät. Nuolipainikkeiden tai alasetoalikon avulla pääset siirtymään tehtävästä toiseen.
- Tehtävät-näkymässä voit tarkistaa kyseisen tehtävän kaikilta opiskelijoilta.
- Voit julkaista kokeen tulokset, kun koe on päättynyt ja kun olet arvioinut kaikkien opiskelijoiden kokeet.
- Lisää arvosana palautekenttään.

# Kokeiden arviointi

OPISKELIJA, TESTAAJA

3. Running round the bend, I had to slow down.  
4. I was running for my life, and I felt dizzy.  
5. I kept on running until I stretched for the finish line.

1. Olin toisen polveni varassa kädet suorana edessäni.  
2. Olin ykkösradalla, joka on vaikein.  
3. Juostessani mutkassa jouduin hidastamaan.  
4. Juoksin henkeni edestä, ja tunsin olevani pyöryksissä.  
5. Jatkoin juoksemista, kunnes ylsin maaliviivalle.

MALLIVASTAUS

0 / 10

- Arvioitava tehtävä avautuu pop-up-ikkunaan.
- Ikkunassa voit kommentoida avoimen tehtävän vastausta kommentointityökalulla, pisteyttää tehtävän ja antaa palautetta tehtävästä.
- Tehtävän mallivastaus näkyy opiskelijalle arvioinnin jälkeen.
- Tehtävään saattaa liittyä myös vain opettajalle näkyvää materiaalia, esim. arviointikriteerit. Nämä ja muut tehtäväsivuun liittyvät lisäaineistot näet avaamalla tehtäväsivun uuteen välilehteen painamalla oikean yläkulman sivupainiketta.



# Kokeiden arviointi

The screenshot shows a window titled "OPISKELIJA, TESTAAJA" (Student, Tester) with a close button. The main content area contains a list of three numbered items:

- 3. Juostessani mutkassa jouduin hidastamaan.
- 4. Juoksin henkeni edestä, ja tunsin olevani pyöryksissä.
- 5. Jatkoin juoksemista, kunnes ylsin maaliviivalle.

Below the list is a blue button labeled "MALLIVASTAUS" (Example Answer). To the right of the main content area, a score "9 / 10" is displayed. Below this, there is a section for "Comment on this task" with a comment icon and a text input field containing the text "Hyvä!". To the right of the comment field, the text "Task score" is shown above the score "9 / 10". A blue "SAVE" button is located at the bottom left of the comment section.

- Anna tehtävälle pisteet ja halutessasi myös palaute.
- Tallenna tekemäsi muutokset ja sulje ikkuna oikean yläkulman ruksista.

# Kokeiden arviointi

OPISKELIJA, TESTAAJA

Everything got better in maths class. I caught this totally amazing guy looking my way. I had had a crush **in** ✓ him since the seventh grade. Halfway through the class he tossed a note at me that said 'Meet me after class. Maybe we could go out this weekend.' I felt **dizzy** ✓. My pink outfit had done the trick, after all. I couldn't concentrate on what the teacher was saying. I was holding my **spirit** ✓ and **stretching** ✓ my neck to meet his eyes. It felt like everything was happening **in slow motion** ✓. No, it was worse. The whole world stood still. However, the spell **gave up** ✓ quickly after the class when he told me that the note hadn't been for me. It had been for the brainy-looking **immigrant** ✓ girl sitting behind me. What a start to the school year! It must have been my **guardian angel's** ✓ day off.

7 / 10

Comment on this task


Kertaa prepositiot.

SAVE

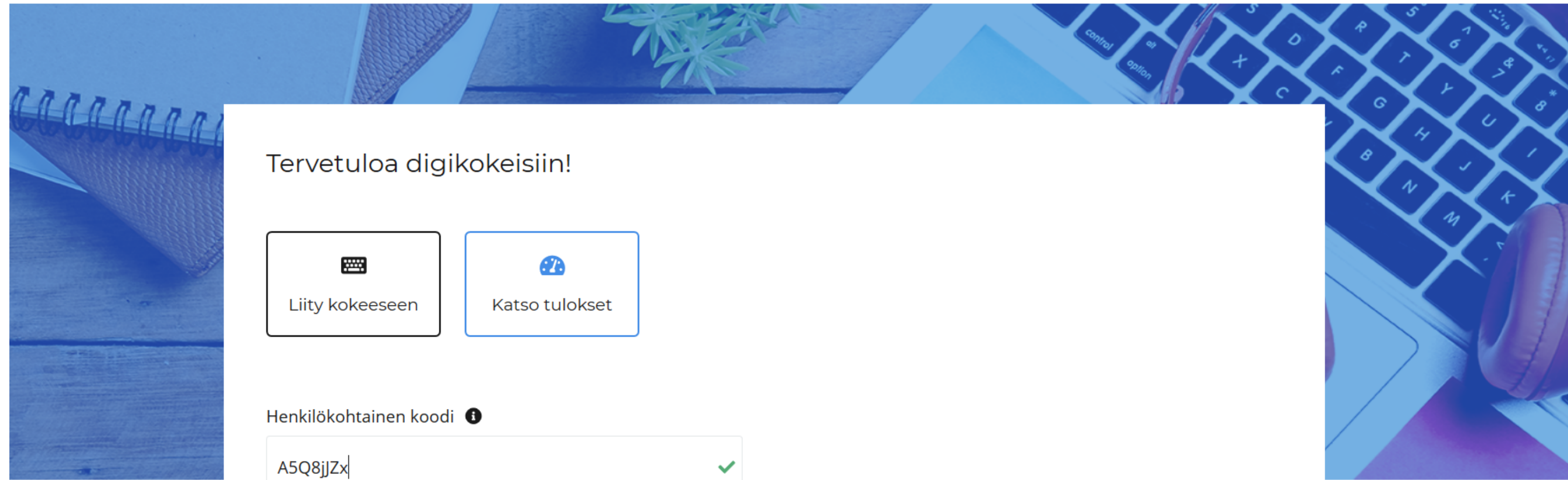
Task score  
7 / 10

- Voit tarkastella myös automaattisesti tarkistuvia tehtäviä painamalla yleisnäkyvän pisteytystä. Silmäikonia painamalla näet oikeat vastaukset.
- Voit halutessasi korjata pisteytystä ja jättää palautteen.


# Kokeen arvioinnin tarkastelu


 Digikokeiden kirjautuminen

Suomi ▼




Tervetuloa digikokeisiin!

 Liity kokeeseen

 Katso tulokset

Henkilökohtainen koodi ⓘ

A5Q8jJZx| 

Seuraava

- Opiskelija pääsee tarkastelemaan arviointia henkilökohtaisella koodillaan, jonka hän sai kokeeseen kirjautumisen yhteydessä. Koodi on lähetetty myös opiskelijan sähköpostiin.

# Kokeiden hallinta

Nimi ▾	Tila ▾	Alkamisajankohta ▾	Päätymisajankohta ▾	Koekoodi
Ryhmä 5	● Luonnos			
Ryhmä 4	● Julkaistu	<a href="#">Aloita koe</a>		🔑 AAL8JUJN
Ryhmä 3	● Käynnissä	📅 18.6.2021 16:27	<a href="#">Päätä koe</a>	🔑 AAL7aUte
Ryhmä 2	● Arvioitavissa	📅 18.6.2021 16:24	📅 18.6.2021 16:26	🔑 AAL6m8D5
Ryhmä 1	● Arvioitu	📅 18.6.2021 14:48		🔑 AAKUjVb7

- Kokeiden eri tiloja:

- Luonnos → Koetta voi muokata.
- Julkaistu → Kokeeseen tulee koekohtainen koodi ja kokeen voi aloittaa. Koetta ei voi enää muokata.
- Käynnissä → Opiskelija voi liittyä kokeeseen.
- Arvioitavissa → Koe on päätetty ja opiskelijoiden suoritukset voi arvioida. Tulokset voi julkaista, kun kaikki opiskelijoiden suoritukset on arvioitu.
- Arvioitu → Kokeen tulokset on julkaistu.

# Kokeiden hallinta

 Päävalikko

 Arviointi

 Uusi koe

Nimi	Tila	Alkamisajankohta	Päätymisajankohta	Koekoodi
Testi 2 17112021	Luonnos			
Testi 1 17112021	Julkaistu	17.11.2021 12:00	17.11.2021 13:00	A283pHM
Testi 3 05112021	Käynnissä	5.11.2021 12:00	5.11.2021 12:15	A26seZCW

DIGIKOKEITA  
KEHITETÄÄN!

Tulossa kevätlukukauden  
2022 aikana mm.

- lisäominaisuuksia kommentointityökaluun
- arvosanalaskuri
- opettajan omat tehtävät

- Luonnostilassa olevan kokeen voi poistaa digikoejärjestelmästä.
- Julkaistun kokeen voi palauttaa luonnokseksi, jos kukaan opiskelijoista ei ole aloittanut koetta.