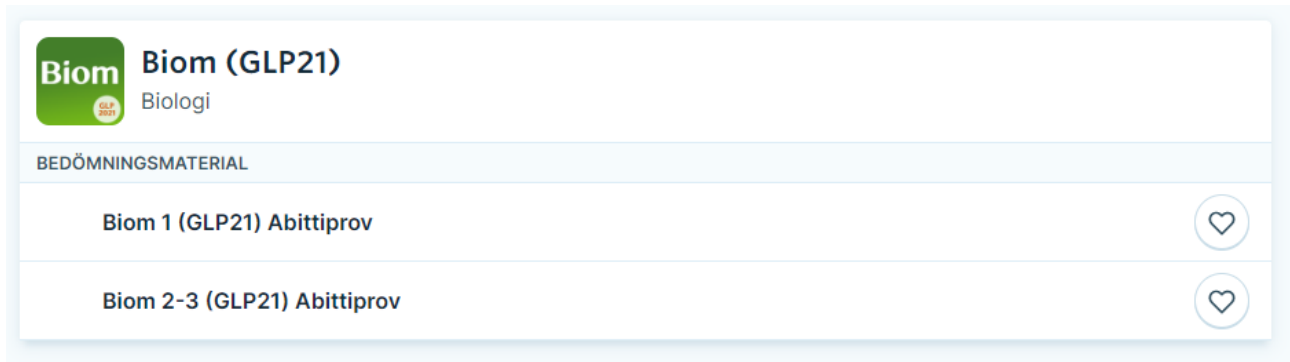
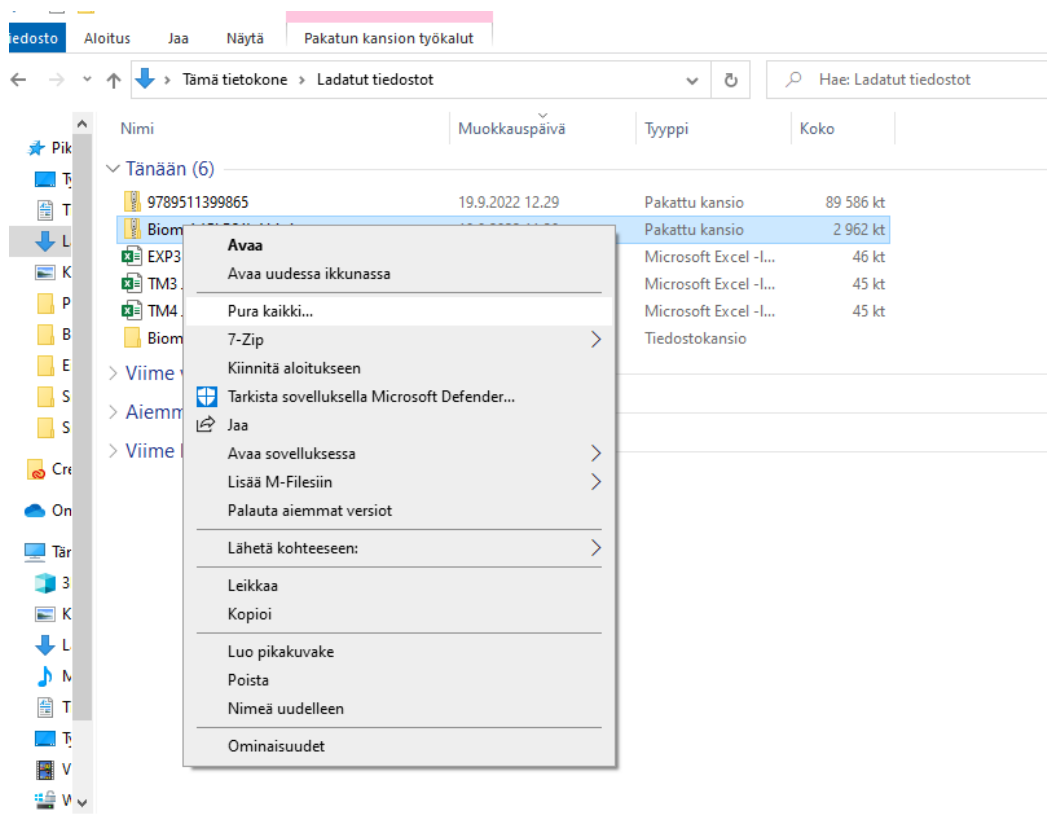


Så här använder du Otavas Abittiprov – instruktioner med bilder

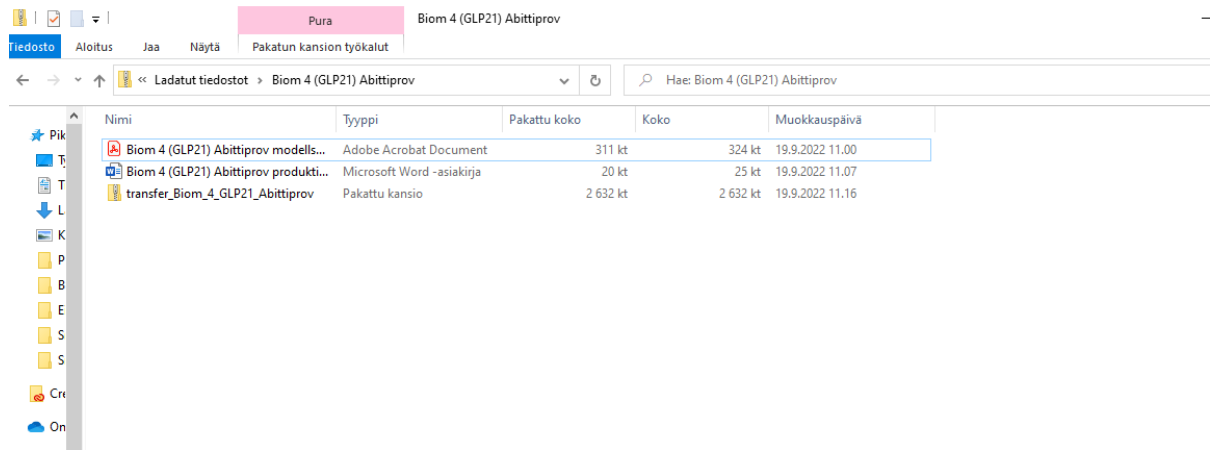
1. Ladda ner Abitti-provpaketet (zip.) till din dator i Otavas Lärarrum. Standardinställningen är att provet sparas bland dina nedladdade filer.



2. Extrahera provpaketet genom att högerklicka på zip-filen och välj "Extrahera alla/Pura kaikki".



3. Den extraherade zip-mappen innehåller provfilen du laddar upp i Abitti (transfer.zip) ELLER flera zip-filer som laddas upp i Abitti (till exempel hörförståelse, ordförhör med mera) samt modellsvår och produktinformation.



4. Logga in i Abitti.

5. Välj För in prov (zip.)

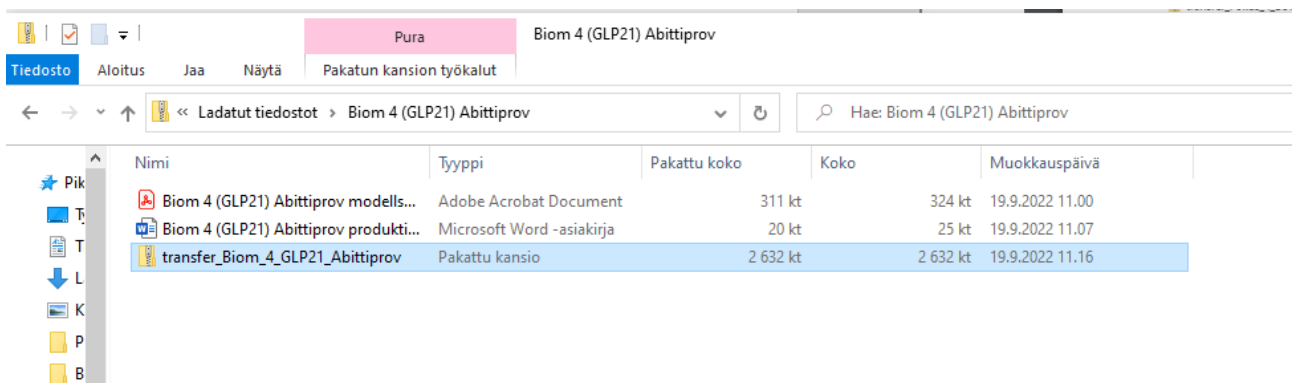
Provuppgifter

- Anvisningar för uppgörande och anordnande av prov
- Vid behov får du tips och hjälp av Abitti-stödteamet: abitti@ylioppilastutkinto.fi, +358 295 338 280 (vard. 9-15)

[Skapa nytt prov \(Berta\)](#) [Anvisningar](#) [För in prov \(.zip\)](#)

[Skapa nytt prov](#) Prov som skapas med den gamla editorn motsvarar inte studentexamensproven

6. Välj den extraherade provmappen på din dator och sedan transfer.zip-filen med provuppgifterna.



7. Du kan radera och redigera uppgifterna samt lägga till egna provuppgifter. Du kan också föra in uppgifter från ett annat Abittiprov eller kopiera prov från Otavas prov till ett annat Abittiprov. Var uppmärksam på att eventuella material till frågorna följer med när du överför provuppgifter från ett prov till ett annat.

The screenshot displays a web application for editing exam questions. The main interface is titled "Biom 4 (GLP21) Abittiprov". It features a navigation bar with options like "Redigera", "Kod", "Bilagor", "Hämta uppgift", and "Dekrypteringskod". Below the navigation, there's a section for "Göm frågor från studeranden i provutdelningen". The main content area shows "1: Kapitel 1" with a description field. A question titled "1. Flervalsuppgift" is displayed, asking "Vilken av följande organeller sköter cellandningen?". Below the question, there are two radio button options: "mitokondrien" (1p) and "Golgiapparaten" (0p). A sidebar on the right, titled "Innehåll", lists 16 items under "Del 1: Kapitel 1" through "Del 5: Kapitel 5". Some items are marked as "Material".

8. När du sammanställer ett prov i Abitti är det skäl att alltid börja med att föra in Otavas oredigerade transfer.zip-filen. På det sättet försäkrar du dig om att materialen till uppgifterna finns med i provet.