


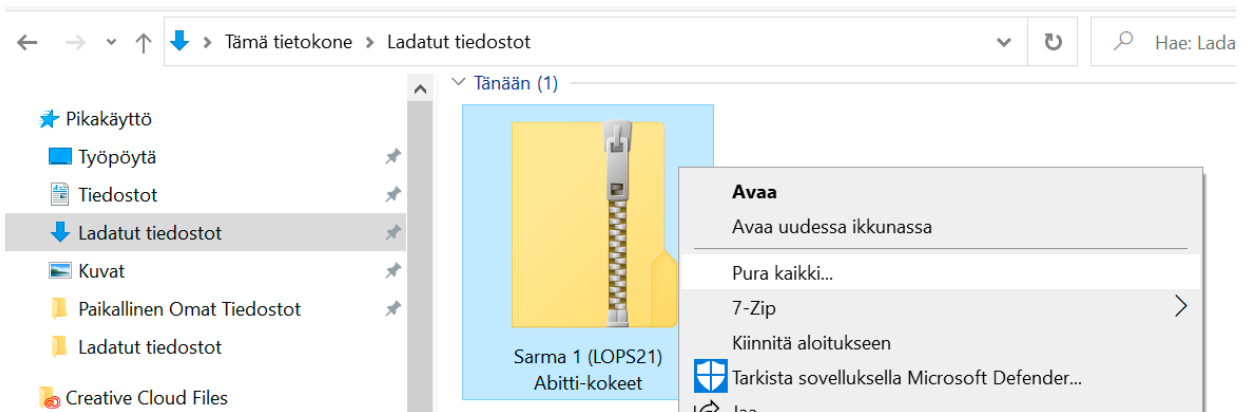
Lukion Särmän moduulikohtaisten Abitti-kokeiden vieminen Abittiin

Huom! Särmän prelikokeiden Abitti-ohje on tämän tiedoston lopussa.

1. Lataa Särmän moduulikohtainen Abitti-koepaketti (zip-tiedosto) koneellesi Otavan Opepalvelusta.



2. Ladattu zip-tiedosto tallentuu oletuksena koneesi Ladatut tiedostot -kansioon. Pura lataamasi koepaketti klikkaamalla vetoketjullista zip-tiedostoa hiiren oikealla painikkeella ja valitse *Pura kaikki*. Valitse sitten *Selaa*-painikkeesta kansio, johon haluat purkaa tiedostot, ja paina *Pura*.



Valitse kohde ja pura tiedostot

Tiedostot puretaan kansioon:

C:\Users\tepne\OneDrive Oy\Työpöytä

Selaa...

Näytä lopuksi puretut tiedostot

Pura

Peruuta

Löydät valitsemastasi kansioista Abittiin ladattavan zip-tiedoston (Transfer-niminen tiedosto), koetehtävien mallivastaukset ja tuotteen tiedot.

Nimi	Muokauspäivä	Tyyppi	Koko
Särmä (LOPS21) Abitti-kokeiden vastaukset	1.8.2022 23.38	Microsoft Word -asia...	88 kt
Transfer	1.8.2022 23.38	Pakattu kansio	85 366 kt
Tuotteen tiedot	1.8.2022 23.38	Adobe Acrobat Docu...	124 kt

3. Kirjaudu [Abittiin](#).

4. Valitse Abitissa *Tuo koe (.zip)*. Hae koneeltasi kansio, johon purit Abitti-koepaketin. Valitse sieltä Transfer-niminen tiedosto, joka sisältää koetehtäviä.

Kun koe on tuotu Abittiin, voit poistaa tai muokata tehtäviä. Voit myös tehdä omia koetehtäviä tai kopioida tehtäviä toisesta Abitti-kokeesta.

Kun koostat koetta Abitti-järjestelmässä, aloita aina lataamalla Abittiin Otavan muokkaamaton zip-tiedosto. Näin varmistat, että tehtävien aineistot pysyvät mukana kokeessa.

Lukion Särmän prelikokeiden vieminen Abittiin

1. Lataa prelikokeen Abitti-koepaketti (zip-tiedosto) koneellesi Otavan Opepalvelusta.

Särmä lukio (LOPS 2016)
Äidinkieli ja kirjallisuus

ARVIOINTI

2 ▼ Särmä Preli 2021-2022 -koepaketti

Särmä. Suomen kieli ja kirjallisuus. Abitti-kokeiden vastaukset (OPS16) (docx)
Arviointi

Särmä Preli 2021-2022 Abitti-kokeet (347Mt)
Arviointi

2. Koneesi Ladattuihin tiedostoihin ilmestyy vetoketjullinen zip-tiedosto. Pura koepaketti klikkaamalla zip-tiedostoa hiiren oikealla painikkeella ja valitse *Pura kaikki*. Valitse *Selaa*-painikkeesta kansio, johon haluat purkaa tiedostot. Zip-tiedosto puretaan *Pura*-painikkeesta.



Valitse kohde ja pura tiedostot

Tiedostot puretaan kansioon:

Selaa...

Näytä lopuksi puretut tiedostot

Pura

Peruuta

3. Purkamisen jälkeen ladattuihin tiedostoihin ilmestyy kansio, jossa ei ole vetoketjuikonia. Puretussa kansiossa on vetoketjullisia zip-tiedostoja, joissa kussakin on Särmän eri vuosien prelit. **Älä pura** näitä vaan kirjaudu **Abittiin**.

Nimi	Muokkauspäivä	Tyyppi
Särmä. Suomen kieli ja kirjallisuus. Preli 2018 20...	1.8.2022 23.17	Pakattu kansio
Särmä. Suomen kieli ja kirjallisuus. Preli 2019 20...	1.8.2022 23.17	Pakattu kansio
Särmä. Suomen kieli ja kirjallisuus. Preli 2020 20...	1.8.2022 23.17	Pakattu kansio
Särmä. Suomen kieli ja kirjallisuus. Preli 2021 20...	1.8.2022 23.17	Pakattu kansio

4. Valitse Abitissa *Tuo koe (.zip)*. Hae koneeltasi kansio, johon purit Abitti-koepaketin. Valitse puretun kansion zip-tiedostoista haluamasi vuoden Särmän prelipaketti.

Kun koe on tuotu Abittiin, voit poistaa tai muokata tehtäviä. Voit myös tehdä omia koetehtäviä tai kopioida tehtäviä toisesta Abitti-kokeesta.

Koetehtävät

- Ohjeita kokeen laatimiseen ja järjestämiseen
- Tarvittaessa saat vinkkejä ja apua Abitti-tukitiimiltä: abitti@ylioppilastutkinto.fi, +358 295 338 280 (ark. 9-15)

Luo uusi koe (Bertta)

[Ohjeet](#)


Tuo koe (.zip)

Luo uusi koe

Vanhalla editorilla laadittu koe ei vastaa ylioppilaskoetta

Kokeet

Näytä poistetut

Päivämäärä	Koe	Kokeen pitäminen	Uudelleenkäyttö/ kokeen jakaminen
1.8.2022	 Särnä. Suomen kieli ja kirjallisuus. Preli 2021-2022. Muokkaa Poista	Lataa koetehtävät Näytä purkukoodi	Siirrä koe (.zip)

Yleisiä ohjeita Abitti-kokeiden käyttöön!

- Otava suosittelee Bittiniilon käyttöä Otavan Abitti-kokeiden työstämiseen.
- Otavan Abitti-kokeet on muunneltu Bertta-editoriin sopiviksi elokuusta 2022 alkaen. Lataa käytössäsi olevat Abitti-kokeet tarvittaessa uudelleen Opepalvelusta, jotta saat ne käyttöösi Bertta-yhteensopivina.
- Saat tukea Abitin käyttöön tarvittaessa osoitteesta abitti.fi. Ohjeita kokeen laadintaan saat osoitteesta abitti.fi/fi/opettajat. Otavan asiakaspalvelu vastaa tuotteiden sisältöön liittyviin kysymyksiin. Abitti-järjestelmän kysymyksiin vastaa YTL:n Abitti-tuki: [abitti \(at\) ylioppilastutkinto.fi](mailto:abitti(at)ylioppilastutkinto.fi).