

# Ryhmän luominen ja lisenssien jakaminen Opepalvelussa

## Lukion Särmä (LOPS 2021)

1. Kirjaudu Otavan [Opepalveluun](#).
2. Luo uusi ryhmä *Lisää ryhmä* -painikkeesta. Painike on sekä Opepalvelun Ryhmät-osiossa että Opepalvelun etusivulla.
3. Anna ryhmälle nimi. Ryhmän nimen minimipituus on kaksi merkkiä.
4. Valitse ryhmän tyyppi.
  - Valitse **Opintojakso (LOPS21)**, jos haluat jakaa lops 2021 -digioppimateriaalin lisenssejä opiskelijoille ja seurata digioppimateriaalin analytiikkaa tai muokata digioppimateriaalia.
  - Valitse **Lukioryhmä (LOPS16)**, jos haluat seurata opiskelijoiden hankkiman lops 2016 -tuotteen analytiikkaa. (Opiskelijat liittyvät ryhmään ryhmäkoodilla.)
5. Valitse materiaalit, joiden lisenssit haluat jakaa opiskelijoille, esim. *Särmä (LOPS21) digikirja 12 kk*. Alla on esimerkkitaupauksia erilaisista tilanteista.

### Esimerkkitaupauksia tilanteista, joissa lukioon on hankittu Särmän digipaketti

#### Toimi näin,


- jos kouluusi on hankittu Särmän digipaketti (sisältää digikirjan ja moduulikohtaiset suomi äidinkielenä -tehtäväkirjat).
- jos ryhmässäsi kaikki käyttävät suomi äidinkielenä -oppimateriaalia
- jos et halua muokata digioppimateriaaleja.

Ryhmän tyyppi

Lukioryhmä (LOPS16)

Opintojakso (LOPS21)

Materiaalit



| Nimi   | Opiskelijalisenssit  |
|--|--|
|  Särmä (LOPS21) digipaketti 12 kk | <input checked="" type="checkbox"/> Jaetaan kaikille <span>Poista</span> |

Q Hae materiaalia ↓

#### Toimi näin,

- jos kouluusi on hankittu Särmän digipaketti (sisältää digikirjan ja moduulikohtaiset suomi äidinkielenä -tehtäväkirjat).
  - jos ryhmässäsi kaikki käyttävät suomi äidinkielenä -oppimateriaalia.
  - jos haluat muokata digioppimateriaaleja.
- (Digiopetusaineiston lisääminen materiaaleihin mahdollistaa oppimateriaalin muokkaamisen.)

#### Materiaalit

| Nimi  | Opiskelijalisenssit                                  |
|---|--|
|  Särmä (LOPS21) digipaketti 12 kk    | <input checked="" type="checkbox"/> Jaetaan kaikille |
|  Särmä 1 (LOPS21) digiopetusaineisto |  |
| Särmä 1 (LOPS21) digitehtävät 12 kk   | <input checked="" type="checkbox"/> Jaetaan kaikille |
| Särmä 1 (LOPS21) S2-digitehtävät 12 kk  | <input type="checkbox"/> Jaetaan kaikille            |




#### Toimi näin,

- jos kouluusi on hankittu Särmän digipaketti (sisältää digikirjan ja moduulikohtaiset suomi äidinkielenä -tehtäväkirjat).
- jos ryhmässäsi osa käyttää suomi äidinkielenä -oppimateriaalia ja osa S2-oppimateriaalia.
- jos haluat muokata digioppimateriaaleja.

(Digiopetusaineiston lisääminen materiaaleihin mahdollistaa oppimateriaalin muokkaamisen.)

HUOM! Digipaketti ei sisällä S2-materiaaleja. Siksi S2-opiskelijaa varten pitää ryhmään lisätä hänelle erikseen hankitut S2-digitehtävät ja digikirja. S2-digitehtävät saat sijoitettua materiaaliin digiopetusaineiston mukana.

#### Materiaalit



| Nimi  | Opiskelijalisenssit                       |
|---|---|
|  Särmä (LOPS21) digikirja 12 kk      | <input type="checkbox"/> Jaetaan kaikille |
|  Särmä 1 (LOPS21) digiopetusaineisto |   |
| Särmä 1 (LOPS21) digitehtävät 12 kk   | <input type="checkbox"/> Jaetaan kaikille |
| Särmä 1 (LOPS21) S2-digitehtävät 12 kk  | <input type="checkbox"/> Jaetaan kaikille |
|  Särmä (LOPS21) digipaketti 12 kk    | <input type="checkbox"/> Jaetaan kaikille |

### Esimerkkitapauksia tilanteista, joissa lukioon on hankittu Särmän yksittäisiä digituotteita

#### Toimi näin,

- jos kouluusi on hankittu yksittäisiä Särmän digituotteita
- jos ryhmässäsi kaikki käyttävät suomi äidinkielenä -oppimateriaalia
- jos et halua muokata digioppimateriaaleja.

#### Materiaalit

| Nimi  | Opiskelijalisenssit                                  |
|---|--|
|  Särmä (LOPS21) digikirja 12 kk      | <input checked="" type="checkbox"/> Jaetaan kaikille |
|  Särmä 1 (LOPS21) digitehtävät 12 kk | <input checked="" type="checkbox"/> Jaetaan kaikille |



#### Toimi näin,

- jos kouluusi on hankittu yksittäisiä Särmän digituotteita
- jos ryhmässäsi osa käyttää suomi äidinkielenä -oppimateriaalia ja osa S2-oppimateriaalia.

– jos haluat muokata digioppimateriaaleja.

(Digiopetusaineiston lisääminen materiaaleihin mahdollistaa oppimateriaalin muokkaamisen.)

#### Materiaalit

| Nimi  | Opiskelijalisenssit                       |
|---|---|
|  Särmä (LOPS21) digikirja 12 kk      | <input type="checkbox"/> Jaetaan kaikille |
|  Särmä 1 (LOPS21) digiopetusaineisto |   |
| Särmä 1 (LOPS21) digitehtävät 12 kk   | <input type="checkbox"/> Jaetaan kaikille |
| Särmä 1 (LOPS21) S2-digitehtävät 12 kk  | <input type="checkbox"/> Jaetaan kaikille |

**HUOM!** Jos haluat muokata **Otavan tekemää digioppimateriaalia**, valitse ryhmän materiaaleihin moduulin digiopetusaineisto, esim. *Särmä 1 (LOPS21) digiopetusaineisto*. Vaikka lisäät ryhmään opettajan digiopetusaineiston, opiskelijalla ei koskaan näy Opiskelijan maailmassa opettajan materiaaleja (esim. Opettajalle-osion materiaaleja tai avointen kirjoitustehtävien vastauksia) vaan ainoastaan opiskelijan digitehtävien sisällöt. Digiopetusaineiston valinta mahdollistaa tuotteen muokkaamisen: opettajan digiopetusaineistoon tekemät muokkaukset (esim. lukujen järjestyksen muuttaminen) päivittyvät myös opiskelijalle digitehtäviin.

#### 5. Valitse, kenelle valitut materiaalit jaetaan.

- Jos haluat jakaa lisenssin kaikille ryhmän jäsenille, valitse *Jaetaan kaikille*.
- Jos haluat jakaa lisenssin ryhmän yksittäisille opiskelijoille, ota pois *Jaetaan kaikille* ja klikkaa Tallenna-painiketta. Tällöin tuotteen kohdalle tulee *Näytä tuotekoodi*. Tuotekoodin avulla opiskelija aktivoi digioppimateriaalin Opiskelijan maailmassa.

**HUOM!** Jos ryhmässäsi on S2-opiskelijoita, jaa kaikki materiaalit tuotekoodilla. Jos jaat ne *Jaetaan kaikille* -valinnalla, S2-opiskelija voi ottaa käyttöönsä virheellisesti suomi äidinkielenä -oppi materiaalin ja koululta kuluu lisenssejä.

#### Esimerkkitapauksia tuotekoodien jakamisesta

Tuotekoodilla opiskelija aktivoi materiaalin Opiskelijan maailmassa.

Alla olevassa tilanteessa opettaja antaa digipaketin tuotekoodin vain suomi äidinkielenä -opiskelijoille. S2-opiskelijoille opettaja antaa S2-digitehtävien sekä digikirjan tuotekoodin, sillä ne eivät kuulu Särmän digipakettiin vaan ne on tilattu S2-opiskelijoille erikseen.

## Materiaalit

[Vaihda materiaaleja](#)



Särmä (LOPS21) digikirja 12 kk

[Näytä tuotekoodi](#)



Särmä 1 (LOPS21) digiopetusaineisto

[Muokkaa](#)

Särmä 1 (LOPS21) digitehtävät 12 kk

[Näytä tuotekoodi](#)

Särmä 1 (LOPS21) S2-digitehtävät 12 kk

[Näytä tuotekoodi](#)



Särmä (LOPS21) digipaketti 12 kk

[Näytä tuotekoodi](#)

Paketti sisältää opiskelijoille lisenssit seuraaviin materiaaleihin:

Särmä (LOPS21) digikirja 12 kk

Särmä 1 (LOPS21) digitehtävät 12 kk

Särmä 2 (LOPS21) digitehtävät 12 kk

Särmä 3 (LOPS21) digitehtävät 12 kk

Särmä 4 (LOPS21) digitehtävät 12 kk

Alla olevassa tilanteessa suomi äidinkielenä tai S2-opiskelija saa käyttöönsä digikirjan tuotekoodilla. Opettaja jakaa digitehtävien tuotekoodin Suomi äidinkielenä -opiskelijoille ja S2-digitehtävien tuotekoodin S2-opiskelijoille.

## Materiaalit

[Vaihda materiaaleja](#)



Särmä (LOPS21) digikirja 12 kk

[Näytä tuotekoodi](#)



Särmä 1 (LOPS21) digiopetusaineisto

[Muokkaa](#)

Särmä 1 (LOPS21) digitehtävät 12 kk

[Näytä tuotekoodi](#)

Särmä 1 (LOPS21) S2-digitehtävät 12 kk

[Näytä tuotekoodi](#)