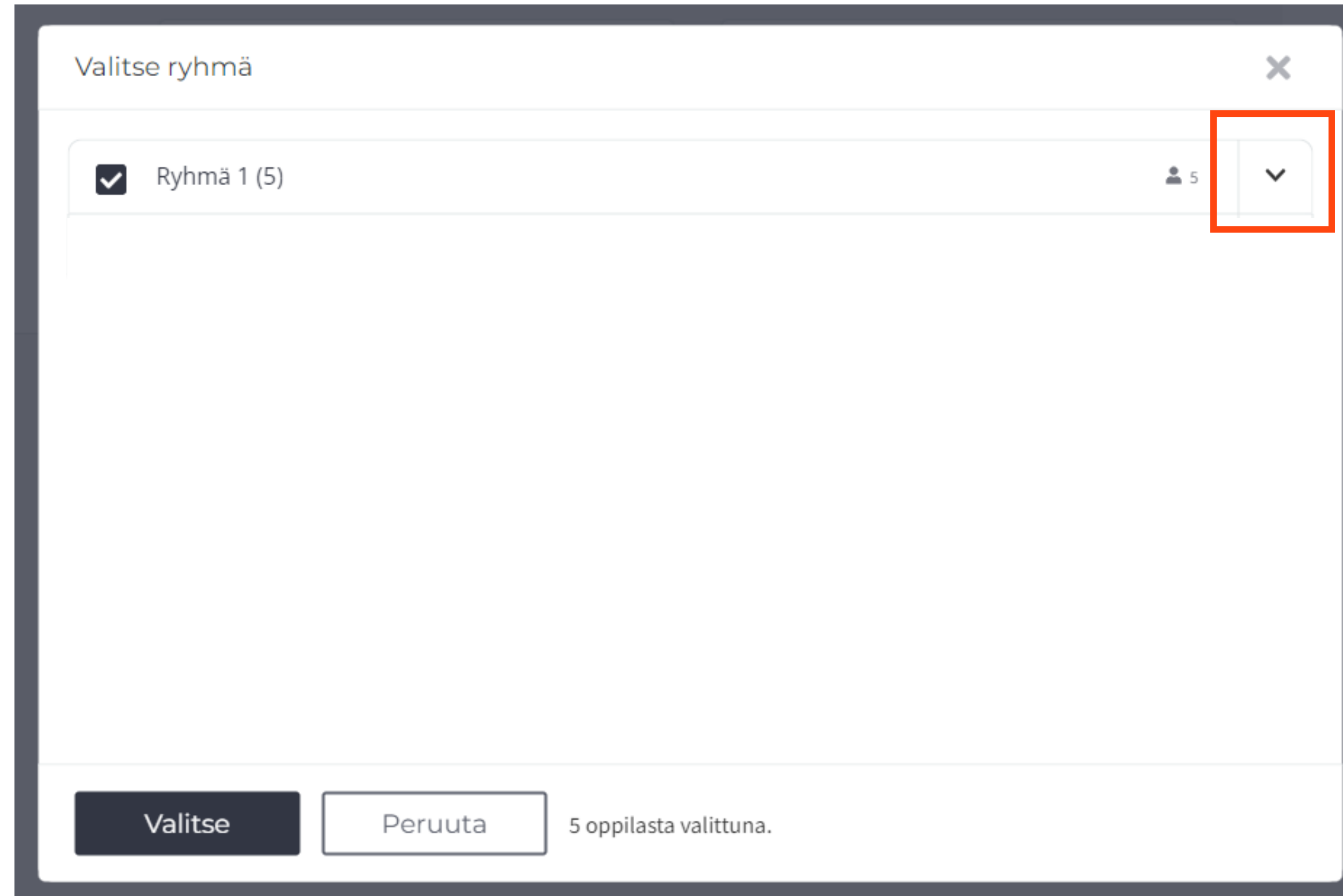




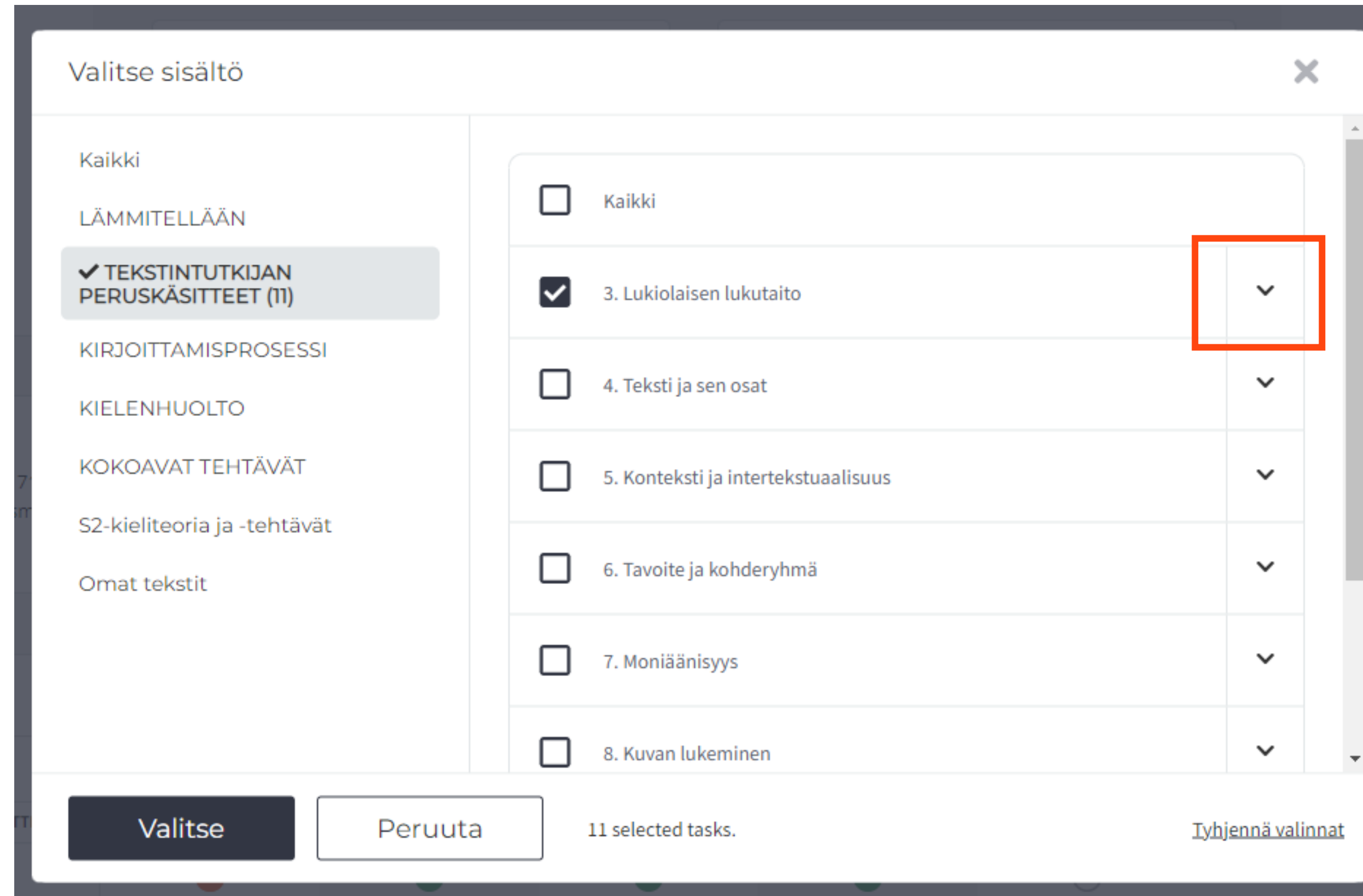
Näin käytät Otavan analytiikkaa

Ryhmän valinta



- Valitse ensin ryhmä, jonka tietoja haluat tarkastella. (Arkistoidut ryhmät näkyvät vielä toistaiseksi analytiikassa)
- Voit myös valita yksittäisen oppilaan.

Tehtävien valinta



Valitse sisältö

Kaikki

LÄMMITELLÄÄN

✓ **TEKSTINTUTKIJAN PERUSKÄSITTEET (11)**

KIRJOITTAMISPROSESSI

KIELENHUOLTO

KOKOAVAT TEHTÄVÄT

S2-kieliteoria ja -tehtävät

Omat tekstit

<input type="checkbox"/>	Kaikki	
<input checked="" type="checkbox"/>	3. Lukiolaisen lukutaito	▼
<input type="checkbox"/>	4. Teksti ja sen osat	▼
<input type="checkbox"/>	5. Konteksti ja intertekstuaalisuus	▼
<input type="checkbox"/>	6. Tavoite ja kohderyhmä	▼
<input type="checkbox"/>	7. Moniäänisyys	▼
<input type="checkbox"/>	8. Kuvan lukeminen	▼

Valitse

Peruuta

11 selected tasks.

Tyhjennä valinnat

- Valitse tehtävät, joita haluat tarkastella.
- Voit valita koko materiaalin tehtävät, koko jakson tai luvun tehtävät tai yksittäisiä tehtäviä.

Tehtävien valinta

Ryhmä tai oppilas: Ryhmä 1 (1)


Sisältö: 1. Lue digikirjan luku 1, 2. Tu... (7)

Lisää suodattimia | Tyhjennä valinnat

Yhteenveto | Oppilaat | Tehtävät

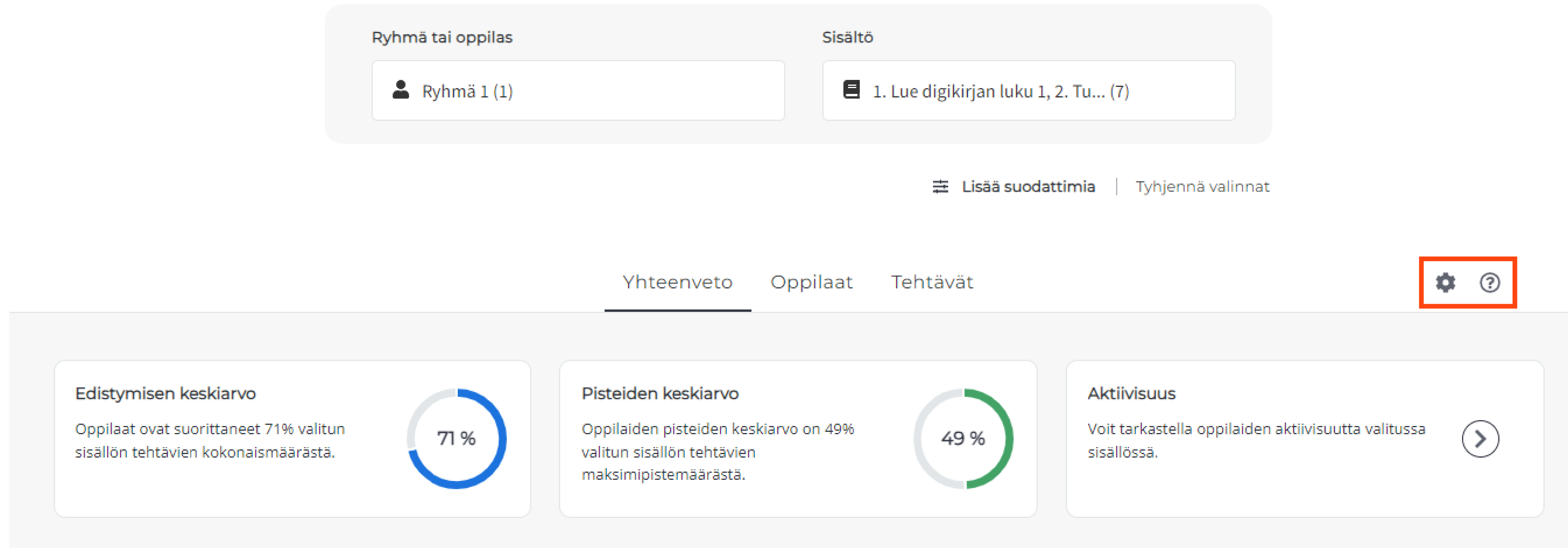
Edistymisen keskiarvo
Oppilaat ovat suorittaneet 71% valitun sisällön tehtävien kokonaismäärästä. **71 %**

Pisteiden keskiarvo
Oppilaiden pisteiden keskiarvo on 49% valitun sisällön tehtävien maksimipistemäärästä. **49 %**

Aktiivisuus
Voit tarkastella oppilaiden aktiivisuutta valitussa sisällössä. 

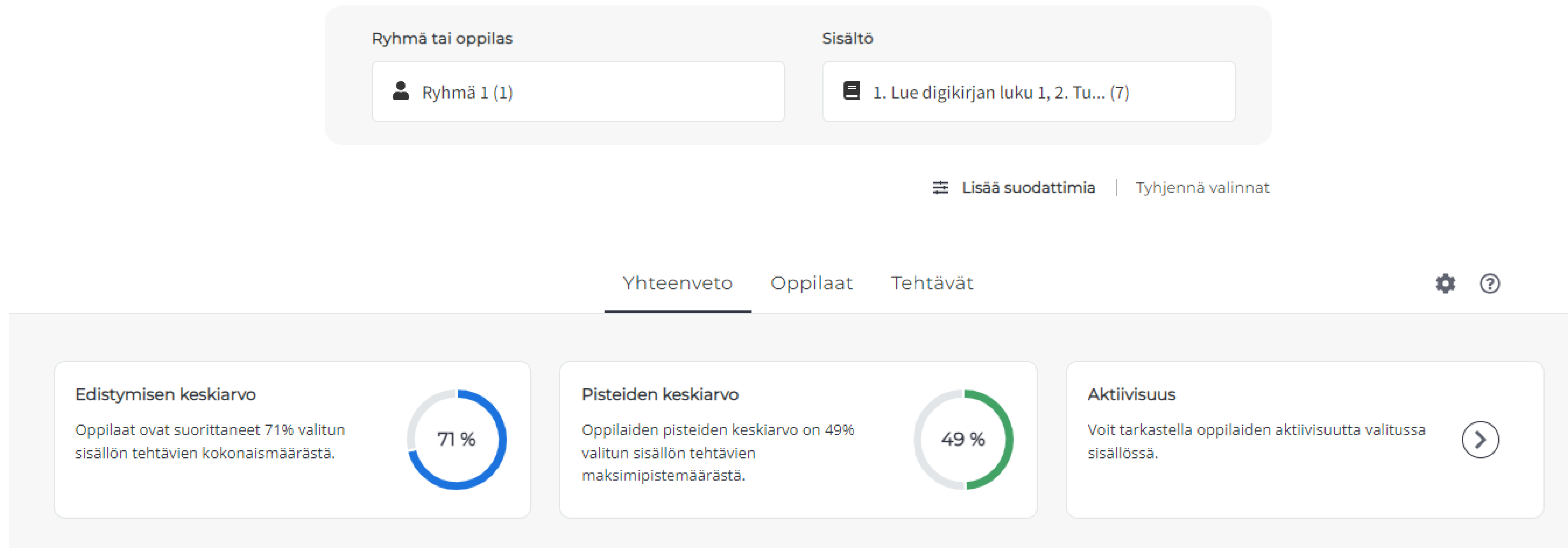
- Voit suodattaa tehtäviä tarkemmin kohdasta Lisää suodattimia.
- Muistamme valintasi, kun palaat seuraavan kerran näkymään (samalla laitteella ja selaimella). Jos ryhmääsi liittyy uusia opiskelijoita, he eivät näy analytiikan näkymässäsi, sillä selaimesi muistaa edellisen valinnan. Tyhjennä valinnat ”Ryhmä tai oppilas” –kentästä ja tee uusi valinta.

Etenemisen seuraaminen



- Voit seurata oppilaidesi etenemistä kolmella tavalla: Yhteenveto-, Oppilaat- ja Tehtävät-näkymistä.
- Ratasvalikosta voit valita, haluatko seurata tehtyjä tehtäviä ja saatuja pisteitä kappalemäärinä vai prosentteina. Valintasi päivittyy kaikkiin näkymiin.
- ?-painikkeesta näet symbolien selitykset.

Yhteenveto-näkymä



- Edistymisen keskiarvo kertoo, kuinka monta prosenttia valittujen tehtävien kokonaismäärästä oppilaat ovat tehneet.
- Pisteiden keskiarvo kertoo, kuinka monta prosenttia pisteistä oppilaat ovat saaneet valituista tehtävistä.
- Aktiivisuus-osiossa voit tarkastella oppilaiden viimeaikaista toimintaa. Osiossa näet n. 30 viimeisintä tapahtumaa kaikissa oppilaan käytössä olevista digimateriaaleista, joihin on tehty tehtäviä. Jos valitsemassasi sisällössä ei näy aktiivisuusmerkintöjä, oppilas on mahdollisesti tehnyt tehtäviä muissa käytössään olevissa digimateriaaleissa. Sen vuoksi 30 tuoreimmassa aktiivisuusmerkinnässä ei näy valitsemaasi sisältöä.
















Yhteenveto-näkymä

	BL	ES	KT	QS	SI
Tehtyjen tehtävien määrä	7/7	7/7	7/7	4/7	0/7
TEKSTINTUTKIJAN PERUSKÄSITTEET > 3. Lukiolaisen lukutaito					
1. Lue digikirjan luku 1					
2. Tutki Pauligin mainosta					
3. Tutkikaa Mannerheimin Laste...					
TEKSTINTUTKIJAN PERUSKÄSITTEET > 4. Teksti ja sen osat					
1. Lue digikirjan luku 2					
2. Arvioi kirja-arvostelun osia					
3. Analysoi tekstiä Suomen suo...					
4. Tutki Riku Rantalan ja Tunna ...					

- Yhteenveto-näkymässä näet lisäksi taulukoituna ryhmän oppilaat ja valitsemasi tehtävät.
- Symbolit kertovat, miten oppilaat ovat edenneet tehtävien teossa ja miten he ovat suoriutuneet niissä.
- Voit tarkastella oppilaan vastausta klikkaamalla symbolia.

Oppilaat-näkymä
















Yhteenveto Oppilaat Tehtävät ⚙️ ?

Nimi ▾	Suoritukset ▾	Pisteet ▾		
Benson Leo	 7/7	 12/15 (2)		▾
Eskelinen Säde-Orvokki	 7/7	 9/15 (2)		▾
Kaartinen Tommi	 7/7	 4/15 (2)		▾
Qadir Salma	 4/7	 12/15 (2)		▾
Sandelin Ilmari	 0/7	 - (0)		▾

- Oppilaat-näkymässä voit seurata etenemistä oppilaskohtaisesti.
- Näet, kuinka monta tehtävää oppilas on tehnyt ja kuinka paljon pisteitä hän on saanut tehtävistä.
- Sulkeissa oleva luku pisteiden perässä kertoo pisteytettyjen tehtävien määrän.

Oppilaat-näkymä
















Yhteenveto **Oppilaat** Tehtävät ⚙️ ?

Nimi ▾	Suoritukset ▾	Pisteet ▾	
Benson Leo	 7/7	 12/15 (2)	 ▾
Eskelinen Säde-Orvokki	 7/7	 9/15 (2)	 ▲
 1. Lue digikirjan luku 1	Tehty	 3/3	
 2. Tutki Pauligin mainosta	Tehty	-	
 3. Tutkikaa Mannerheimin Lastensuojeluliiton videota	Tehty	-	
 1. Lue digikirjan luku 2	Tehty	 6/12	
 2. Arvioi kirja-arvostelun osia	Tehty	-	
 3. Analysoi tekstiä Suomen suosituin peto	Tehty	-	
 4. Tutki Riku Rantalan ja Tunna Milonoffin videota	Tehty	-	

- Voit seurata oppilaan etenemistä myös tarkemmin, tehtävä kerrallaan.
- Voit myös tarkastella oppilaan vastauksia ja arvioida niitä klikkaamalla silmäpainiketta tai tehtävän nimeä.



Oppilaat-näkymä





























Yhteenveto Oppilaat Tehtävät ⚙️ ?

Nimi ▾	Suoritukset ▾	Pisteet ▾		
Benson Leo	 7/7	 12/15 (2)		▾
Eskelinen Säde-Orvokki	 7/7	 9/15 (2)		▾
Kaartinen Tommi	 7/7	 4/15 (2)		▾
Qadir Salma	 4/7	 12/15 (2)		▾
Sandelin Ilmari	 0/7	 - (0)		▾

- Voit järjestää oppilaita eri tavoin: aakkosittain, tehtyjen tehtävien tai pistemäärän mukaan.



Tehtävät-näkymä





























Yhteenveto Oppilaat **Tehtävät**  

Nimi ▾	Suoritukset ▾	Pisteet ▾	Palautte ▾		
1. Lue digikirjan luku 1	 4/5	 9/12	 2/5		▾
2. Tutki Pauligin mainosta	 4/5	 -	 -		▾
3. Tutkikaa Mannerheimin Lastensuojeluliiton videota	 4/5	 -	 -		▾
1. Lue digikirjan luku 2	 4/5	 28/48	 2/5		▾
2. Arvioi kirja-arvostelun osia	 3/5	 -	 -		▾
3. Analysoi tekstiä Suomen suosituin peto	 3/5	 -	 -		▾
4. Tutki Riku Rantalan ja Tunna Milonoffin videota	 3/5	 -	 -		▾

- Tehtävät-näkymässä voit seurata etenemistä tehtäväkohtaisesti.
- Näet, kuinka moni oppilas on tehnyt tehtävän ja kuinka paljon pisteitä tehtävästä on saatu keskimäärin.


Tehtävät-näkymä





















Yhteenveto Oppilaat **Tehtävät**  

Nimi ▾	Suoritukset ▾	Pisteet ▾	Palaute ▾		
1. Lue digikirjan luku 1	 4/5	 9/12	 2/5		▾
2. Tutki Pauligin mainosta	 4/5	 -	 -		▾
3. Tutkikaa Mannerheimin Lastensuojeluliiton videota	 4/5	 -	 -		▾
1. Lue digikirjan luku 2	 4/5	 28/48	 2/5		▴
 Benson Leo	Tehty	 12/12	 ✓		
 Qadir Salma	Tehty	 9/12	 ✓		
 Eskelinen Säde-Orvokki	Tehty	 6/12	 -		
 Kaartinen Tommi	Tehty	 1/12	 -		
 Sandelin Ilmari	Ei aloitettu	-	 -		

- Voit myös seurata tarkemmin, miten kukin oppilas on suoriutunut tehtävästä.


Tehtävät-näkymä
























Yhteenveto Oppilaat **Tehtävät**  

Nimi ▾	Suoritukset ▾	Pisteet ▾	Palaute ▾		
1. Lue digikirjan luku 1	 4/5	 9/12	 2/5		▾
2. Tutki Pauligin mainosta	 4/5	 -	 -		▾
3. Tutkikaa Mannerheimin Lastensuojeluliiton videota	 4/5	 -	 -		▾
1. Lue digikirjan luku 2	 4/5	 28/48	 2/5		▴
 Benson Leo	Tehty	 12/12	 ✓		
 Qadir Salma	Tehty	 9/12	 ✓		
 Eskelinen Säde-Orvokki	Tehty	 6/12	 -		
 Kaartinen Tommi	Tehty	 1/12	 -		
 Sandelin Ilmari	Ei aloitettu	-	 -		

- Voit lisäksi tarkastella oppilaiden vastauksia ja arvioida niitä silmäpainikkeesta tai klikkaamalla oppilaan nimeä.



Tehtävät-näkymä





























Yhteenveto Oppilaat **Tehtävät**  

Nimi ▾	Suoritukset ▾	Pisteet ▾	Palaute ▾		
1. Lue digikirjan luku 1	 4/5	 9/12	 2/5		▾
2. Tutki Pauligin mainosta	 4/5	 -	 -		▾
3. Tutkikaa Mannerheimin Lastensuojeluliiton videota	 4/5	 -	 -		▾
1. Lue digikirjan luku 2	 4/5	 28/48	 2/5		▴
 Benson Leo	Tehty	 12/12	 ✓		
 Qadir Salma	Tehty	 9/12	 ✓		
 Eskelinen Säde-Orvokki	Tehty	 6/12	 -		
 Kaartinen Tommi	Tehty	 1/12	 -		
 Sandelin Ilmari	Ei aloitettu	-	 -		

- Näet, kuinka monen oppilaan vastauksen olet jo arvioinut.

Tehtävät-näkymä

Yhteenveto Oppilaat **Tehtävät**  

Nimi ▾	Suoritukset ▾	Pisteet ▾	Palaute ▾		
1. Lue digikirjan luku 1	 4/5	 -	 2/5		▾
2. Tutki Pauligin mainosta	 4/5	 -	 -		▾
3. Tutkikaa Mannerheimin Lastensuojeluliiton videota	 4/5	 -	 -		▾
1. Lue digikirjan luku 2	 4/5	 28/48	 2/5		▾
2. Arvioi kirja-arvostelun osia	 3/5	 -	 -		▾
3. Analysoi tekstiä Suomen suosituin peto	 3/5	 -	 -		▾
4. Tutki Riku Rantalan ja Tunna Milonoffin videota	 3/5	 -	 -		▾

- Voit järjestää tehtäviä eri tavoin: esimerkiksi saadun pistemäärän mukaan.



Otava
Oppimisen
palvelut