

SYDÄNPUU

Taiteillaan yhdessä suuri puunrunko luokan seinälle.

- Jokainen oppilas piirtää ja leikkaa punaisesta tai pinkistä paperista sydämen.
- Oppilaat keksivät ja kirjoittavat sydämiinsä jonkin arkisen ystävyyden teon, kuten ”otan kaikki leikkiin, autan kaveria koulutehtävässä, kehun kaveria”.
- Ystävyyden teot pidetään luokkakavereilta piilossa.
- Opettaja ripustaa naruja puun latvan reunasta reunaan.
- Sydämet ripustetaan naruille tekstipuoli piilossa.
- Sydämiin kirjoitetaan järjestysnumerot oppilaiden lukumäärän mukaisesti.



Pidetään ystävyyden viikko. Oppilaille arvotaan aamulla järjestysnumero. Ystävyyden teko käydään kurkistamassa sydäimestä. Päivän aikana jokainen pyrkii toimimaan ystävyyden ohjeen mukaisesti niin koulussa kuin kotonakin. Seuraavana aamuna arvotaan uusi järjestysnumero ja uudet ystävyyden teot.

OPPILAAN MONISTE 1

Tarinoiden
AAPINEN

YSTÄVÄNI

Nimi: _____

Lempinimi: _____

Syntymäpäivä: _____

Asuin: _____

Perheeni: _____

Lemmikkieläimet: _____

Pidän erityisesti: _____

Inhoan: _____

Pelkään: _____

Harrastuksia: _____

Koulussa pidän: _____

Lempiruoka: _____

Lempiväri: _____

Lempikappale: _____

Ihailen: _____

Minusta parasta: _____

Ystävästä parasta: _____

Mitä moni ei vielä tiedä: _____



LUOKAN YSTÄVÄKIRJA

Tehdään luokkakaveri-esittely.





(Oppilaan moniste 1)

- Ystäväparit arvotaan.
- Parit haastattelevat toisiaan ja kirjaavat tiedot.
- Lopuksi piirretään kaverin kuva tai liitetään ystäväsiivuun kuva kaverista.
- Sivut kootaan luokan omaksi ystäväkirjaksi.

SALAINEN YSTÄVÄ

Ratkaistaan salaviesti salaiselta ystävältä
(Oppilaan moniste 2).

- Oppilaat keksivät salaiselle ystävälle oman salaisen viestin salakirjoituksella. (Oppilaan moniste 3)
- Valmiit viestit sekoitetaan ja jaetaan oppilaille ratkaistavaksi.



YSTÄVÄNI

Nimi: _____

Lempinimi: _____

Syntymäpäivä: _____

Asun: _____

Perheeni: _____

Lemmikkieläimet: _____

Pidän erityisesti: _____

Inhoan: _____

Pelkään: _____

Harrastuksia: _____

Koulussa pidän: _____

Lempiruoka: _____

Lempiväri: _____

Lempikappale: _____

Ihailen: _____

Minussa parasta: _____

Ystävissä parasta: _____


Mitä moni ei vielä tiedä: _____



SALAVIESTI YSTÄVÄLTÄ



= O



= K



= I



= V



= T



= M



= E



= A



= S



= H



= N



= Ä



= !



= L



TEE KAVERILLE VIESTI SALAKIRJOITUKSELLA

Keksi kaverille salaviesti. Piirrä jokaiselle viestin kirjaimelle kuva. Sijoita kirjaimet sekaisin.

Piirrä kuvat salaviestin mukaiseen järjestykseen. Tee viivaimella kirjainvälit. Anna kaverin ratkaista salaviesti.

<input type="text"/>	=	<input type="text"/>	=
<input type="text"/>	=	<input type="text"/>	=
<input type="text"/>	=	<input type="text"/>	=
<input type="text"/>	=	<input type="text"/>	=
<input type="text"/>	=	<input type="text"/>	=
<input type="text"/>	=	<input type="text"/>	=
<input type="text"/>	=	<input type="text"/>	=
<input type="text"/>	=	<input type="text"/>	=

<input type="text"/>
<input type="text"/>
<input type="text"/>
<input type="text"/>
<input type="text"/>
<input type="text"/>

